



coface
FOR TRADE

COLLIBRA

PILIER DE NOTRE STRATEGIE DATA

JUIN 2023

COFACE EN BREF 2022



UN LEADER DE L'ASSURANCE- CRÉDIT

1 812 M€

de chiffre d'affaires 2022
dont :

- › **89,8%** assurance-crédit
- › **10,2%** services
de spécialités adjacentes



UNE STRUCTURE FINANCIÈRE SOLIDE

1 960,5 M€

de capital en 2022

Solide notation de crédit

AA- par Fitch / A2 par Moody's /
A par AM Best

64,9%

de ratio combiné net
en 2022



UN ACTEUR EXPÉRIMENTÉ

Depuis 1946

- › Une marque historique
à **forte notoriété**
- › Une expertise **macro
& microéconomique**
reconnue



UN LEADER GLOBAL POUR LE COMMERCE

~670 Mrds€

d'exposition en assurance-
crédit

50 000 clients
dans 100 pays⁽²⁾

Couverture du risque
dans près de 200 pays



LA + LARGE PRÉSENCE GÉOGRAPHIQUE

~4 721 collaborateurs
de **80** nationalités différentes

331 arbitres localisés dans
46 pays

Présence directe ou
indirecte **dans 100 pays**



=> DATA AU CŒUR DE NOTRE ACTIVITÉ, INDISPENSABLE POUR LA GESTION DU RISQUE

UNE ENVERGURE MONDIALE, UNE PROXIMITÉ LOCALE

Coface est présent **directement**, ou via ses **partenaires**, dans **100 pays**, fournissant un soutien à ses clients dans près de **200 marchés**.

- Données produites et utilisées localement
- Filière de data management dédiée

AMÉRIQUE DU NORD

- › Canada
- › États-Unis

AMÉRIQUE LATINE

- › Argentine
- › Brésil
- › Chili
- › Colombie
- › Equateur
- › Guatemala
- › Mexico
- › Panama
- › Paraguay
- › Pérou
- › Uruguay

EUROPE DE L'OUEST

- › Belgique
- › France
- › Irlande
- › Luxembourg
- › Royaume-Uni
- › Suisse

EUROPE DU NORD

- › Allemagne
- › Danemark
- › Finlande
- › Islande
- › Liechtenstein
- › Norvège
- › Pays-Bas
- › Suède

EUROPE CENTRALE ET DE L'EST

- › Autriche
- › Bosnie
- › Bulgarie
- › Croatie
- › Estonie
- › Hongrie
- › Kazakhstan
- › Lettonie
- › Lituanie
- › Macédoine
- › Pologne
- › République tchèque
- › Roumanie
- › Russie
- › Serbie
- › Slovaquie
- › Slovénie

MÉDITERRANÉE ET AFRIQUE

- › Afrique du Sud
- › Albanie
- › Algérie
- › Arabie Saoudite
- › Bahrain
- › Bénin
- › Burkina Faso
- › Cameroun
- › Chypre
- › Côte d'Ivoire
- › Djibouti
- › Égypte
- › Émirats Arabes Unis
- › Espagne
- › Gabon
- › Ghana
- › Grèce
- › Guinée
- › Israël

- › Italie
- › Jordanie
- › Koweït
- › Liban
- › Libye
- › Mali
- › Malte
- › Maurice
- › Mauritanie
- › Maroc
- › Niger
- › Nigeria
- › Oman
- › Ouganda
- › Portugal
- › Qatar
- › Sénégal
- › Tunisie
- › Turquie

ASIE PACIFIQUE

- › Australie
- › Bangladesh
- › Bruneï
- › Chine
- › Corée du Sud
- › Hong Kong SAR*
- › Inde
- › Indonésie
- › Japon
- › Malaisie
- › Nouvelle Zélande
- › Pakistan
- › Philippines
- › Singapour
- › Taiwan
- › Thaïlande
- › Vietnam

=> FILIÈRE DATA DÉDIÉE AVEC UN CORRESPONDANT QD PAR ZONE GÉOGRAPHIQUE ET DES RÉFÉRENTS PAR PAYS ET DOMAINE FONCTIONNEL

NOTRE HISTOIRE

Création de Coface

Compagnie française spécialisée dans l'assurance-crédit à l'exportation

1946

1992

Début de l'internationalisation

Privatisation

1994

2006

Coface devient une filiale de Natixis

La banque d'investissement, de gestion d'actifs et de services financiers du Groupe BPCE, l'une des principales banques françaises

Recentrage sur l'assurance-crédit, son cœur de métier

2011

Mise en place de Solvabilité 2

COFACE SA est coté en bourse

sur le compartiment A d'Euronext Paris, SBF 120 index

2014

2016
2019

Elargissement du périmètre aux données métiers

Plan stratégique Fit To Win

Coface transforme en profondeur son modèle opérationnel et renoue avec une croissance rentable

2020
2023

coface
FOR TRADE

Déploiement de Collibra

Coface lance BUILD TO LEAD,

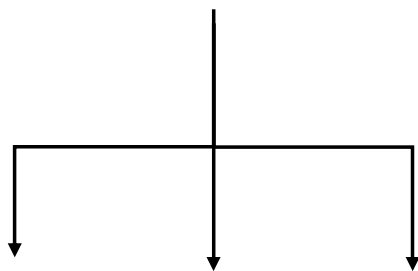
son plan stratégique à 4 ans, et ambitionne de devenir la référence de l'assurance-crédit

coface

COLLIBRA –SITUATION INITIALE



Dictionnaires Excel
seulement



Difficile à trouver

Pas standardisé

Mise à jour non garantie



Collibra



Collaborative
Accessible to all



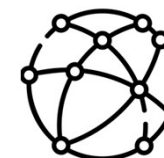
Automatic or manual
update



Secure



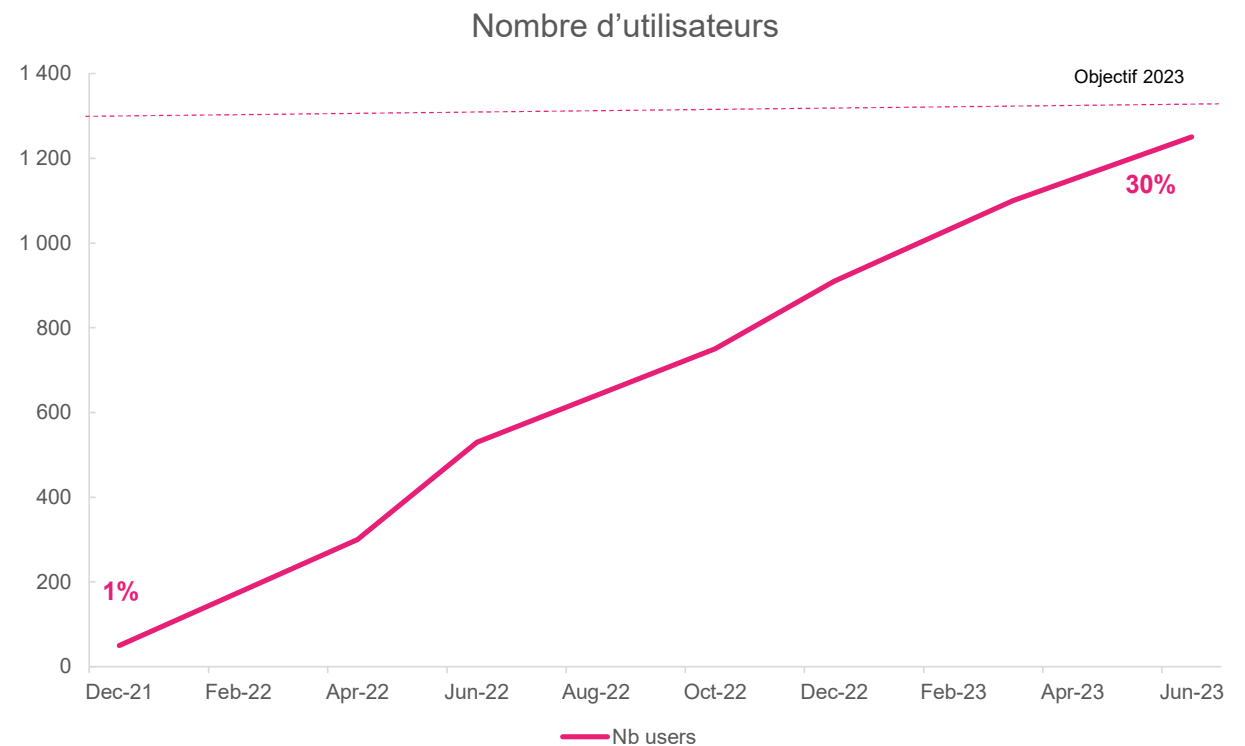
Standardized



Tracability

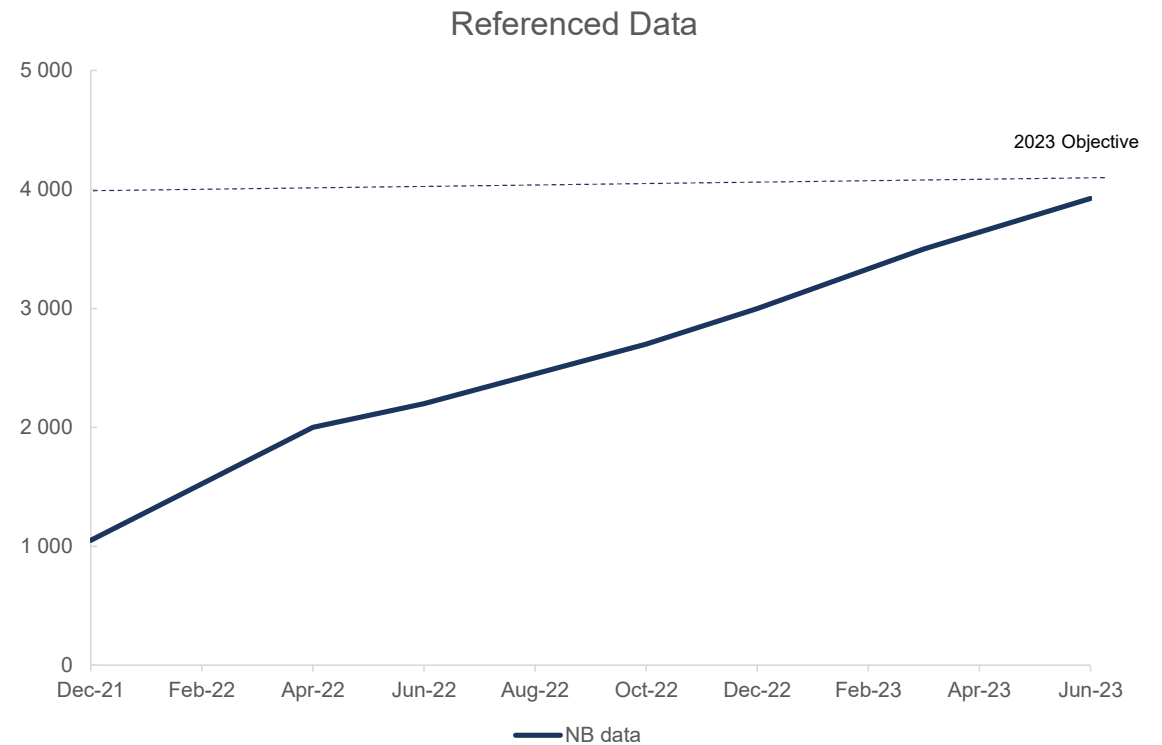
COLLIBRA – ÉVOLUTION DE L'ADOPTION

- ✓ 50 /100 démos réalisées
- ✓ Formation aux nouveaux arrivants + formation data management
- ✓ Newsletters Collibra aux utilisateurs
- ✓ Vidéos de présentation disponibles sur notre portail de formation
- ✓ Articles sur Collibra destinés à l'ensemble des collaborateurs
- ✓ Challenge organisé pour les 1 an
- ✓ Partage du lien dans Teams



COLLIBRA – AMÉLIORATION CONTINUE DU CONTENU

- ✓ Intégration des dictionnaires réglementaires
- ✓ Intégration des autres dictionnaires existants
- ✓ Différents types de mise à jour:
 - manuel
 - imports Excel
 - connecteurs
 - ML



COLLIBRA – CHIFFRES CLÉS

- **+1 250** utilisateurs
- **+3 600** données référencées (Business Term + Business Concept)
- **+300** Acronymes
- Applications et Outils
- 120 Data Usages recensés
- +700 contrôles QD fonctionnels et techniques
- Golden Source
- Data Owner

NOTRE OBJECTIF: LA COLLABORATION

- › **Faciliter la recherche des utilisateurs**

- › Ajout de synonymes
- › **Utilisation de Collibra Everywhere**

- › **Amélioration continue du contenu**

- › Mise en place de workflows pour faciliter la collaboration
- › Feedback de la communauté data (PO, DO, AM, Correspondant QD...) via **les commentaires et ratings**

- › **Rendre service aux collaborateurs**

- › Acronymes

- › **Faciliter la navigation entre les applications**

- › Mise à disposition des liens vers Power BI, Confluence, Ardoq, Denodo, SharePoint...





MERCI
À TOUS



coface
FOR TRADE